


MERCASOL RUSTBESKYTTELSE

Ikke nok med at det nordiske klima er verdens hårdeste prøvelse mod din bil. Danmark har også verdensrekord i bilafgifter! Så alt i alt er der rigtig god grund til at passe på din bil og forlænge dens levetid. Rustbeskyttelse kan også være med til at forøge din bils værdi, når du en dag skal af med den!


Vejen til den eneste korrekte rustbeskyttelse efter ML-metoden, og SIS normen.



1 Afdækning af sæder, måtter, rat, pedaler m.v.



2 Afmontering af inderskærme, bundplader og plastafdækninger i bunden samt fjernelse af fugt-absorbende materialer ifølge sprøjtediagram.



3 Undervognsvask af hjulkasser og vognbund under højtryk og med varmt vand.



4 Kontrol af bilen for eventuelle rustskader og vurdering af korrekt behandling.



5 Varmlufttørring af bilen med luftskifte.



6 Afmontering af overvogn ifølge sprøjtediagram af dørkontakter, plastafdækninger samt fugt-absorberende materialer m.v.



7 Påføring af en lakbeskyttende sæbe.




8 Behandling af overvogn i samtlige lukkede hulrum, døre, klapper, stolper m.v. med et tyndt penetrerende produkt.



9 Afdækning af mekaniske dele eks. skivebremsen.




10 Behandling af undervogn i samtlige lukkede hulrum samt hjulkasser og vognbund med et tyndt penetrerende produkt.




11 Behandling af hjulkasser og vognbund med et kraftigt slidstærkt produkt.



12 Skånsom afvaskning uden mekanisk påvirkning af lakken.



13 Fjernelse af overskydende produkt fra døre, klapper m.v.



14 Efterkontrol af det udførte arbejde.



15 Montering af inderskærme, bundplader og plastafdækninger.



MERCASOL - Nordens største leverandør af rustbeskyttelse til biler